

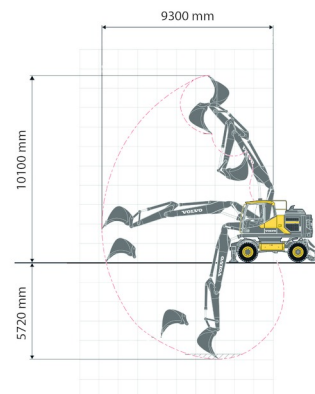


PELLE SUR PNEUS

## VOLVO EW160E



Machines de construction et de terrassement




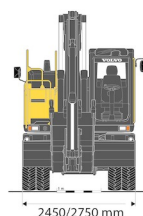
### » VOLVO EW160E

Prix par jour	€ 340
2 à 4 jours	€ 270 /jour
Prix par semaine	€ 1300
A partir de 4 semaines	€ 1000 /semaine

Tonnage	18 ton
Longueur	8,24 m
Largeur	2,54 m
Hauteur	3,14 m
Poids	17600 kg

### ACCESSOIRES

- Marteau GH7 14 - 18 tonnes
- Cuve chantier (mazout) 1100 l avec pompe
- Benne inclinable 14 - 25 tonnes
- Benne preneuse 14 - 25 tonnes
- Pince de tri 14 - 18 tonnes
- Syst. de filtration en surpression 14 - 36 tonnes



Système de filtration en surpression



Moteur Diesel

Syst. de changement rapide CW30. Livré avec godet de 60 cm, 100 cm (à dents) et 180 cm.

Si vous avez des questions concernant cette machine ou des accessoires, vous pouvez toujours nous appeler au T +33 (0)3 28 200 580 ou nous envoyer un e-mail.

Les frais de nettoyage et d'environnement seront mis en compte si la machine revient très sale ou pleine de boue.

\* Tous les prix sont hors TVA.

\* Un dépôt de garantie peut être demandé.